

Mes p'tits docs

# Les virus

Milan jeunesse

## Notions:

Virus, microbes, transmission des maladies, prévention.

## Cible:

Enfants de 4 à 7 ans.

## Mise en page:

Double page illustrée avec beaucoup de petites scènes.  
Couleurs vives et composition dynamique.

## Illustrations:

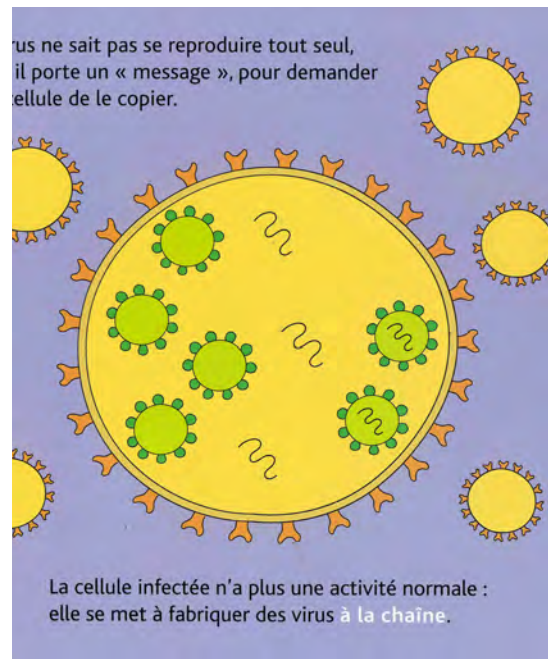
Illustrations didactiques et expressives.  
Les virus sont représentés de manière ludique pour éviter un aspect effrayant.

## Typographies:

Typographie sans serif ronde et lisible.

## Informations:

Informations vulgarisées et accessibles.  
Le livre explique des notions scientifiques complexes avec des exemples du quotidien.



Mes p'tits docs  
**L'hôpital**  
Milan jeunesse

## Notions:

Hôpital, parcours de soin, métiers médicaux, examens.

## Cible:

Enfants de 4 à 7 ans.

## Mise en page:

Double page illustrée avec plusieurs scènes médicales.  
Beaucoup de détails.

## Illustrations:

Illustrations douces et narratives.  
Les espaces hospitaliers sont montrés de manière rassurante.

## Typographies:

Typographie sans serif ronde et lisible.

## Informations:

Informations générales et accessibles.  
Le livre explique surtout le déroulé d'une visite à l'hôpital.



Mes p'tits docs

# Le docteur

Milan jeunesse

## Notions:

Consultation médicales, instruments médicaux, soins du quotidien.

## Cible:

Enfants de 4 à 7 ans.

## Mise en page:

Pages très aérées avec peu de texte. Illustrations occupant une grande place de l'histoire.

## Illustrations:


Illustrations didactiques et minimalistes sans trop de détails, colorées. Objets médicaux facilement identifiables.

## Typographies:

Typographie sans serif ronde, épaisse et lisible.

## Informations:

Textes très simple, adaptés au vocabulaire des enfants et peu détaillé. Accent mis sur la découverte plutôt que sur les explications scientifiques.



Le chirurgien fait un trou minuscule dans son ventre. Puis il enlève l'**appendice**, le petit bout d'**intestin** qui le faisait souffrir. Quand Thomas se réveillera, tout sera fini !

Françoise de Guibert  
**L'Hôpital**  
Milan jeunesse

## Notions:

Fonctionnement de l'hôpital, métiers médicaux, soins et examens.

## Cible:

Enfants à partir de 6 ans.

## Mise en page:

Pages chargées et très documentées.  
Scènes détaillées.

## Illustrations:

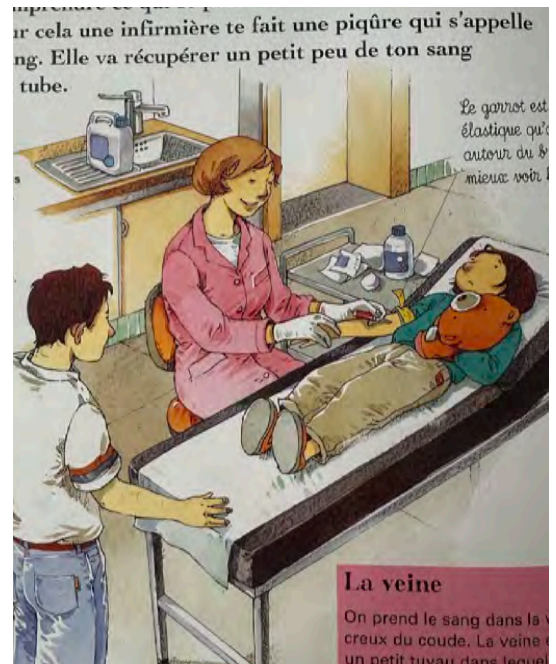
Illustrations semi-réalistes.  
Volonté de montrer le fonctionnement réel de l'hôpital.

## Typographies:

Plusieurs typographies différentes qui ne dialoguent pas forcément entre-elles.

## Informations:

Beaucoup d'informations, explications très précises et nombreuses.  
Vocabulaire médical très présent et expliqué.  
Vulgarisation sans infantiliser, explicatif.



Christían Camara - Claudine Gaston

# Tout savoir sur le corps humain

Fleurus

## Notions:

Anatomie, organes, fonctionnement du corps humain.

## Cible:

Enfants de 6 à 10 ans.

## Mise en page:

Mise en page documentaire avec schémas et légendes. Hiérarchie des éléments avec éléments scientifiques mis en couleur.

## Illustrations:

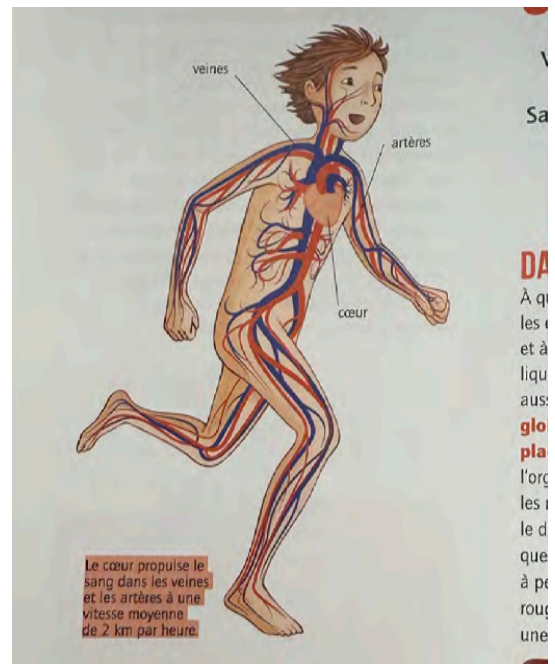
Schémas anatomiques simplifiés et colorés. Découpes du corps humain pour montrer l'intérieur du corps.

## Typographies:

Typographie sans serif efficace et lisible pour transmettre les informations.

## Informations:

Informations nombreuses et détaillées. Présence d'un vocabulaire scientifique vulgarisé.



# Explique-moi ... pourquoi on a une bosse quand on se cogne ?

Larousse Jeunesse

## Notions:

Réactions du corps, douleurs, blessures du quotidien.

## Cible:

Enfants de 5 à 8 ans.

## Mise en page:

Questions/réponses avec petits blocs de texte illustrés.  
Petits volets à ouvrir  
Petites cases illustrées avec petites explications.

## Illustrations:

Illustrations didactiques humoristique et sans trop de détail.  
Schémas rendent réactions du corps plus faciles à comprendre.

## Typographies:

Typographie sans serif ronde avec des mots en gras.

## Informations:

Informations synthétiques et accessibles.  
Le livre vulgarise des notions de santé compliquées.



Mes p'tites questions

# Bobos et maladies

Milan Jeunesse

## Notions:

Douleur, maladies, émotions, examens médicaux.

## Cible:

Enfants de 6 à 8 ans.

## Mise en page:

Alternance texte/image.  
Explications complètes avec des mots en gras.  
Illustrations pleines pages et bulles type BD, dynamique.

## Illustrations:

Illustrations expressives proches de la BD.  
Semi-réalisme, importance des émotions dans les dessins.

## Typographies:

Typographie sans serif arrondie et hiérarchisée.

## Informations:

Informations nombreuses, détaillées et précises.  
Certaines notions médicales sont davantage développées que d'autres.

### pourquoi est-ce qu'on n'aime pas les piqûres ?

Quand on a une piqûre, les enfants (et même parfois les adultes !) ont peur. Ils imaginent que l'aiguille va être trop grosse, qu'elle va transpercer ou rester coincée dans le corps, que le trou ne va pas se refermer, qu'on va leur prendre trop de sang... pas de panique : tout ça ne peut pas arriver !



Tout le monde reçoit des piqûres, même les tout petits bébés. Et ça continue tout au long de la vie. Pour en avoir moins peur, c'est bien de poser des questions : est-ce que ça va piquer fort ? Combien de temps ça va durer ? On peut aussi s'installer dans les bras de ses parents et souffler doucement lors de l'injection. Il existe aussi une crème qui permet de ne rien sentir du tout.



Après un choc, s'il n'y a pas de plaie, les petites veines peuvent craquer, alors cela se voit à l'intérieur. C'est ce que l'on appelle un **bleu**, un **hématome**.

Mes p'tites questions  
**Les secrets  
du corps-humain**  
Larousse Jeunesse

## Notions:

Anatomie, organes, fonctionnement interne du corps.

## Cible:

Enfants à partir de 6 ans.

## Mise en page:

Grand format documentaire.  
Pages transparentes interactives qui peuvent se superposer pour comprendre différentes strates corps humain.  
Blocs permettent de hiérarchiser et cloisonner les informations.

## Illustrations:


Illustrations didactiques, minimalistes qui montrent l'essentiel, inclusivité.  
Palette qui met en avant les illustrations et pas les blocs.

## Typographies:

Typographie sans serif hiérarchisée.

## Informations:

Informations nombreuses, mais bien hiérarchisé, semi-scientifique, en fonction de l'expérience vécue par l'enfant.



Catherine Dolto

# Les urgences

Gallimard Jeunesse

## Notions:

Urgences, douleur, peur, parcours de soin.

## Cible:

Enfants de 3-7 ans.

## Mise en page:

Livre classique, textes pas intégrées aux illustrations.

Une page texte/histoire, une page illustration.

## Illustrations:

Illustrations détaillées et texturées.  
Couleurs terreuses et pas très joyeuses.

## Typographies:

Typographie serif classique dans les livres mais dans un corps très important.

## Informations:

Informations peu techniques.  
Accent mis sur le vécu émotionnel de l'enfant.



Souvent on nous prélève du sang en nous faisant une piqûre sur le bras. On peut serrer très fort la main de papa ou maman, ou bien notre doudou, et ça passe très vite. Les médecins examinent notre sang au microscope, un appareil qui grossit beaucoup ce qu'on regarde, pour voir s'il y a des microbes. On nous demande de faire pipi dans un petit tube en plastique, ça ne vient pas toujours, mais à la fin on y arrive.